

# Wildbienensand

**WILD  
BIENE+**  
PARTNER



## Anwendung

- gebrauchsfertiges, sandiges Substrat zur Förderung heimischer Wildbienen und weiterer bodennistender Insekten
- für den Bau von Sandlinsen und offenen Sandflächen als Nisthilfen im Garten
- für den Bau von Nisthilfen in Balkonkistchen und Töpfen auf dem Balkon oder der Terrasse

## Zusammensetzung

Landerde



Speziarsand



Dieses Produkt entstand in Zusammenarbeit mit Wildbiene + Partner.




## Eigenschaften

- pH-Wert (H<sub>2</sub>O) ca. 7.8
- feine Struktur, gut bindend und dadurch formbar

## Tipps für den Bau von Sandlinsen und offenen Sandflächen

- Einen trockenen und sonnigen Standort wählen.
- Grube ausheben (Ø ab 60 cm, Tiefe ab ca. 30 cm).
- Als Drainage eine Schicht Feldsteine oder Grobkies auf den Boden der Grube geben.
- Wildbienensand direkt auf die Drainageschicht geben und verdichtet einbauen.
- Für den Bau einer Sandlinse anschliessend über dem Boden eine Kuppe von ca. 30 cm Höhe formen, Wildbienensand dabei leicht andrücken.
- Umgebung der Sandlinse bzw. Sandfläche mit Wildstauden als Nahrungsquelle für Wildbienen und Insekten bepflanzen.
- Zur Förderung der Biodiversität im Garten weitere natürliche Strukturen (Totholz, Äste, Steinhaufen, Trockenmauern etc.) schaffen.
- Pflege: Vegetation auf Sandlinse regelmässig zurückschneiden, jedoch nicht jäten.

## Liefereinheiten

EAN-Code	Artikel-Nr.	Spezifikationen	Versandeinheit	Halb-Palette	EURO-Palette	Inhalt
	197 000 00		lose			
	197 900 32		Big Bag			 1 m <sup>3</sup>
	197 367 23		24 Säcke	X		 20 kg

